

## 平成27年度前期授業評価アンケート結果報告

### 1. 趣旨

極域科学専攻が開講している授業科目の優れた点、問題点、改善すべき事項等について、学生の意見や意識を把握し、カリキュラムや授業方法等の教育課程の改善に資するため、授業評価アンケートを実施する。

### 2. アンケート実施方法

極域科学専攻生にアンケート用紙を個別配布（wordで配布）し、回収。

### 3. 回答率等

- 1) 対象開講科目数 10科目（ただし極域科学特別研究・極域科学特別演習、他専攻開講科目は除く）
- 2) 履修者数 8名
- 3) 期待回答数 31件
- 4) 回答数 9件
- 5) 回答率 29.0%（回答数（9）／期待回答数（31））×100

### 4. 集計結果と個別分析

評価基準は各項目共通で次のとおり

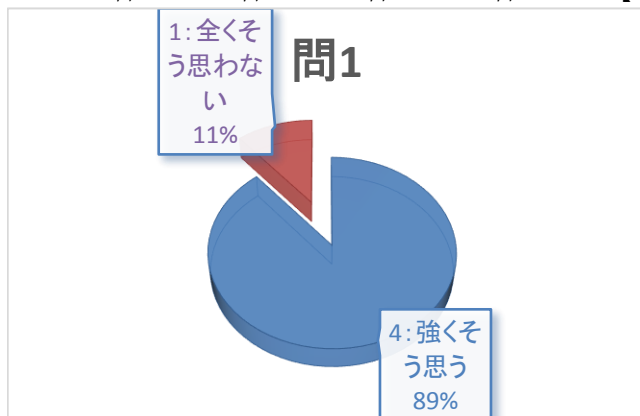
4：強く思う 3：そう思う 2：そう思わない 1：全くそう思わない

なお、無回答及び該当無しという回答については、集計の対象からは除外した。

コメントは回答結果をもとに事務局が原案を作成した。

問1. 授業内容はシラバスと対応していましたか。

4：8件 3：0件 2：0件 1：1件 【平均3.67】



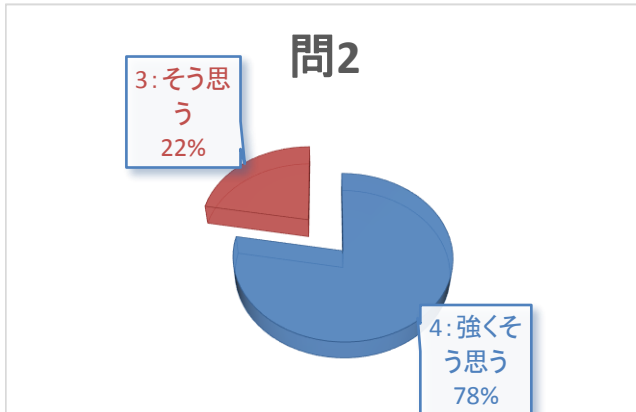
(コメント)

1が1件あったが、4が8件で約9割を占めており、授業内容はおおむねシラバスと対応していたと思われる。

問2. 授業の難易度は適切でしたか。

4 : 7件 3 : 2件 2 : 0件 1 : 0件

【平均3.78】



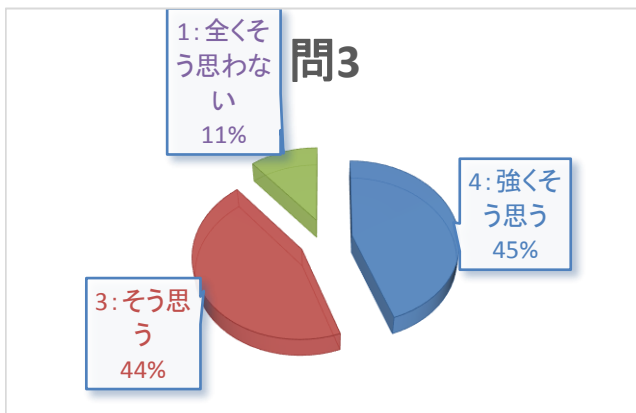
(コメント)

4と3を合わせて9件、100%であった。授業の難易度は適切であり、学生も満足していたと考えられる。

問3. 授業により知的な刺激を受け、さらに関連する分野を学んでみたいと思いませんか。

4 : 4件 3 : 4件 2 : 0件 1 : 1件

【平均3.22】



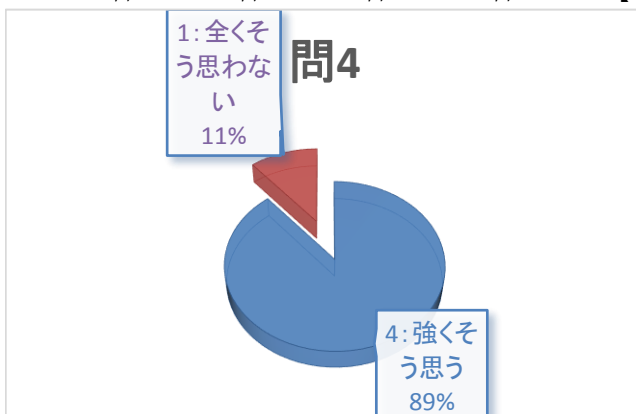
(コメント)

4と3を合わせて9割近くを占めており、授業の内容はほぼ適切だったと考えられる。ただし、1が1件あることから、一部の学生は授業内容に満足していなかったと考えられる。

問4. 視聴覚・情報機器等を使用する授業において、その使い方は効果的でしたか。

4 : 8件 3 : 0件 2 : 0件 1 : 1件

【平均3.67】

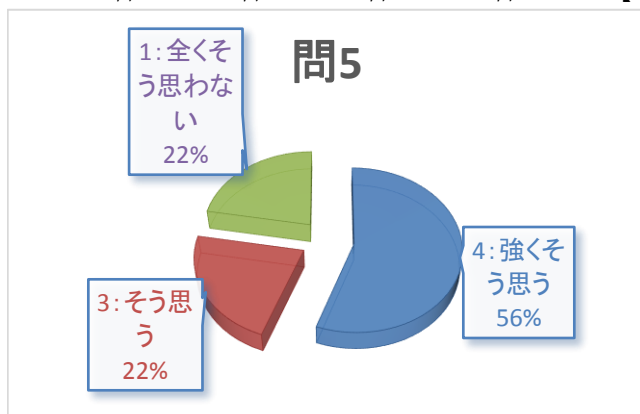


(コメント)

1が1件あったものの、4が8件で約9割を占めており、機器の仕様はほぼ適切であったと考えられる。

問5. テキストやプリントなどの教材は授業内容を理解するのに役立ちましたか。

4 : 5件 3 : 2件 2 : 0件 1 : 2件 【平均3.11】

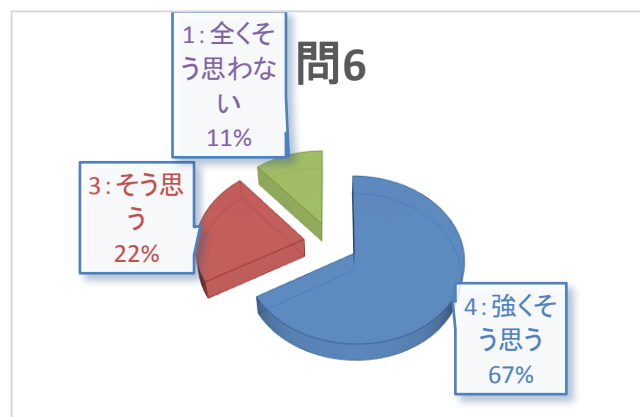


(コメント)

4と3を合わせて9件、約8割を占めており、授業の教材の使用はほぼ適切だったと考えられる。

問6. ノートやメモは取りやすかったですか。

4 : 6件 3 : 2件 2 : 0件 1 : 1件 【平均3.44】

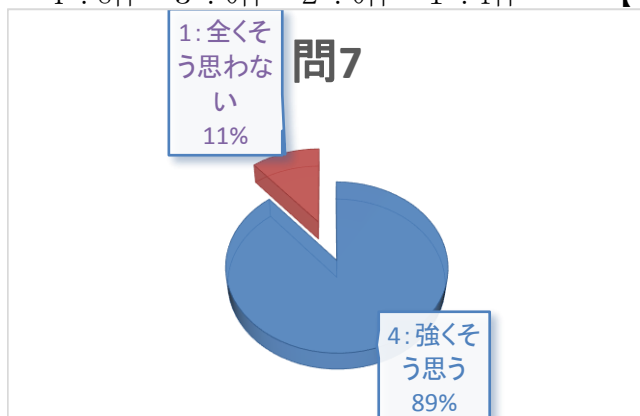


(コメント)

4と3を合わせて8件、約9割を占めており、おむねノートやメモを取りやすい授業であったことが伺える。ただし、1の評価であった1件については、今後改善する必要があると思われる。

問7. 教員の声、話し方は聞き取りやすかったですか。

4 : 8件 3 : 0件 2 : 0件 1 : 1件 【平均3.67】

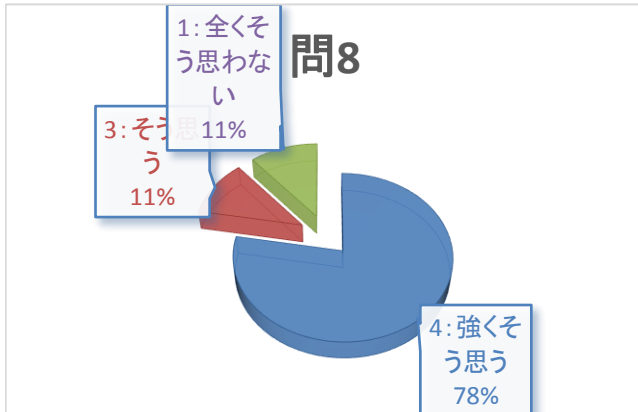


(コメント)

4と3を合わせて約9割を占めており、授業はおむね聞き取りやすかったと思われる。

問8. 重要な箇所が強調されるなど、授業の説明はわかりやすかったですか。

4 : 7件 3 : 1件 2 : 0件 1 : 1件 【平均3.56】

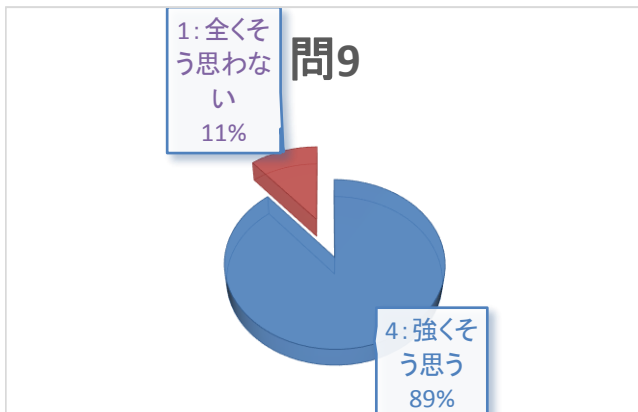


(コメント)

4と3を合わせて約9割を占めており、1件を除いたほとんどの学生が、授業の説明はわかりやすかったと考えている。

問9. 教員は学生に授業参加（発言、質問）を促し、質問や討論に十分に対応していましたか。

4 : 8件 3 : 0件 2 : 0件 1 : 1件 【平均3.67】

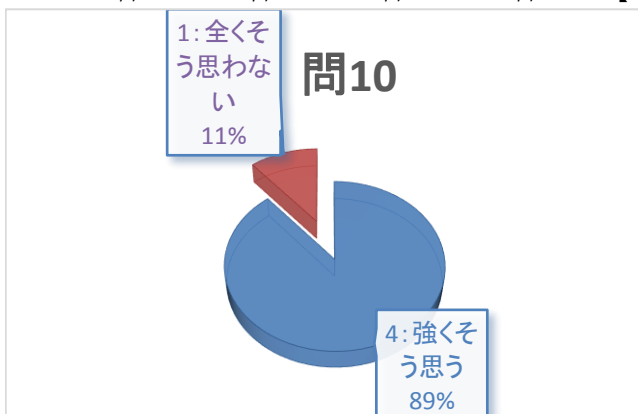


(コメント)

1が1件あったものの、4が8件であり、おおむね対応していたと考えられる。

問10. 授業の進度は適切でしたか。

4 : 8件 3 : 0件 2 : 0件 1 : 1件 【平均3.67】

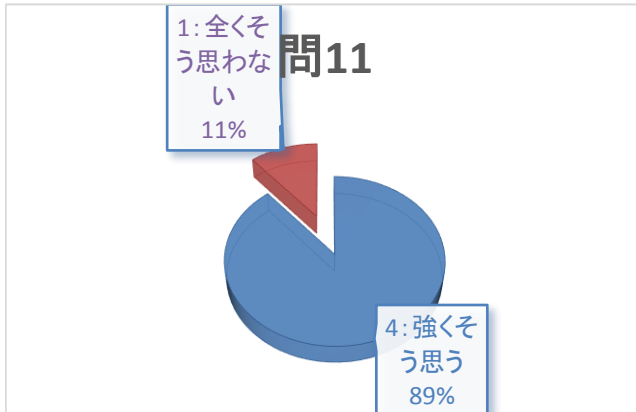


(コメント)

4が8件であり、授業の進度はおおむね適切であったと考えられるが、1が1件あった。

問11. 授業に対する教員の熱意を感じましたか。

4 : 8件 3 : 0件 2 : 0件 1 : 1件 【平均3.67】

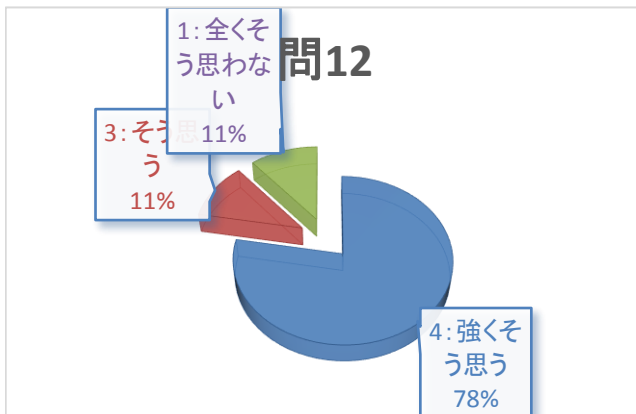


(コメント)

4が8件であり、一部の学生を除き、ほとんどの学生が教員の熱意を感じていることがわかる。

問12. 総合的に判断して、この授業に満足しましたか。

4 : 7件 3 : 1件 2 : 0件 1 : 1件 【平均3.56】



(コメント)

4と3が合わせて8件あった。1が1件あったが、それでも大多数の学生が授業に満足していることがうかがえる。

問13. この授業で良かった点、また改善すべき点、その他特記事項があれば、記入してください。

回答数 6件

- ・ いろんな研究のお話がきけて楽しかった、ほかの分野にも関心が持てた。
- ・ 基礎的なことからすべて丁寧で、ビデオ等を交えながらの楽しい講義だった。
- ・ 直接関係している分野ではなかったが、とても丁寧に話してくださり、楽しかった。
- ・ 自分の分野ということもあり、とても楽しい話ばかりでした。輪読は自分の力にもなったと思います。
- ・ 調査のため、参加できないことが多かった。また機会があればお会いしたい先生ばかりだった。
- ・ 興味のある分野で、基礎的なお話がきけてとても楽しかった。

#### 4. 平成27年度前期授業評価アンケートのまとめ

##### (1) 授業内容について (問1～問3)

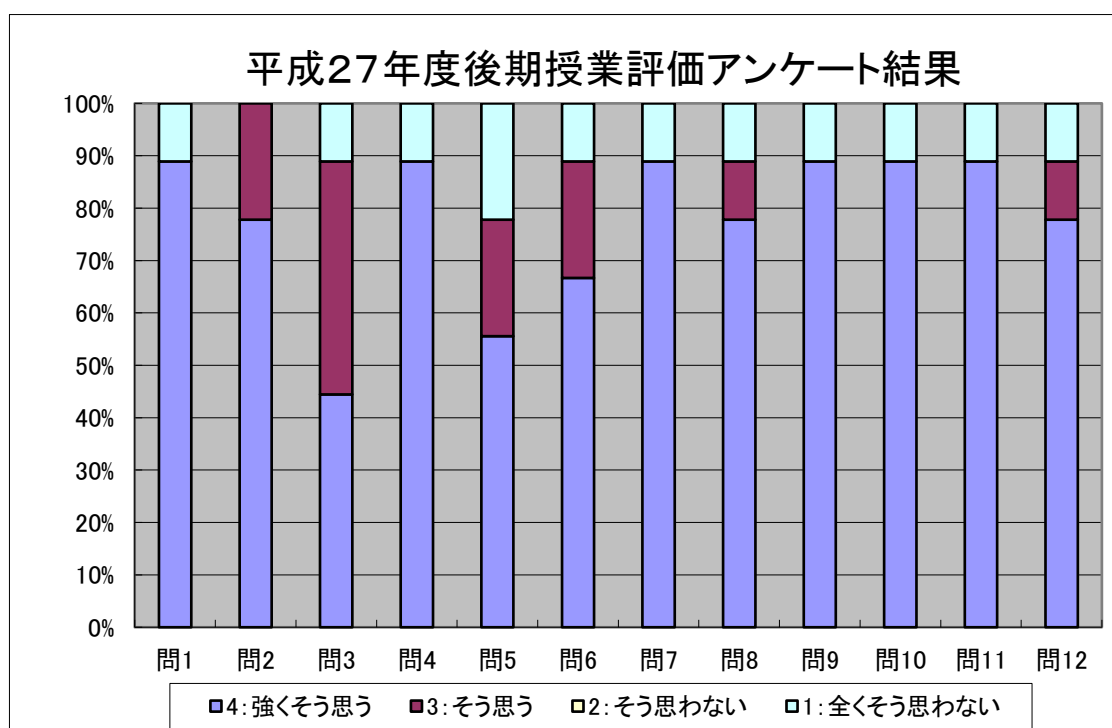
4及び3の肯定的な評価が多く、9割近くを占め、極めて良い結果となった。ただし、1の評価が見られた2件については、今後改善すべきである。

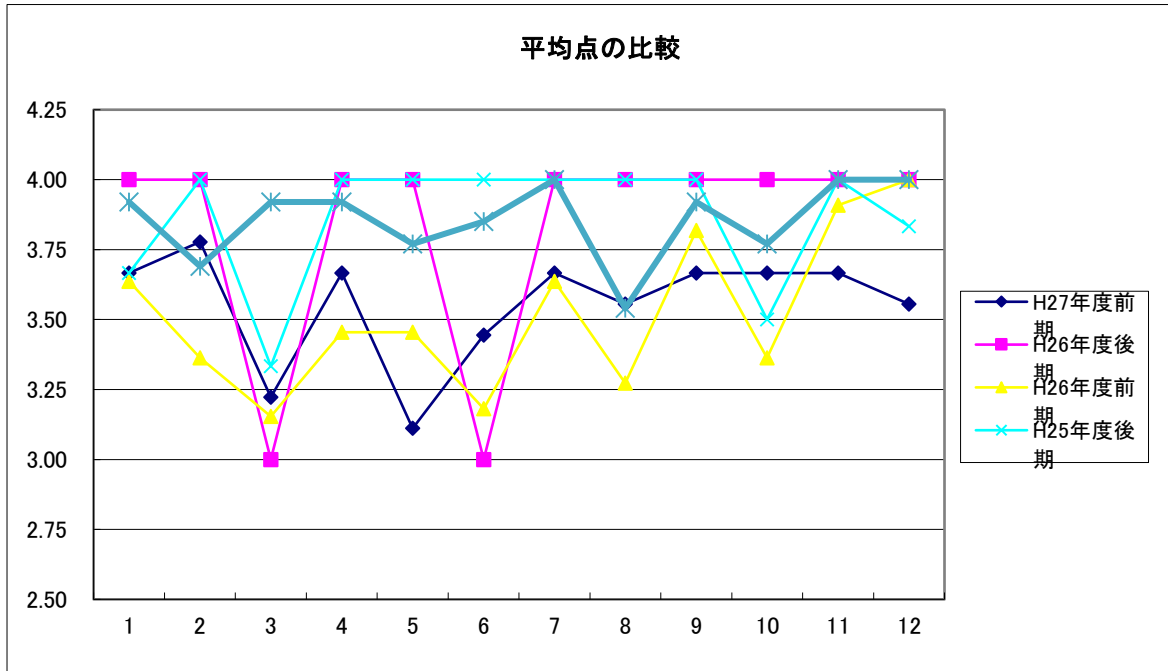
##### (2) 授業方法について (問4～問11)

4と3が多く、おおむね良い結果となったが、各項目に1があるので、その点では今後の努力が必要と思われる。

##### (3) 総合評価 (問12)

4と3の評価が合わせて9割近くを占めていることから、ほとんどの学生が授業に満足していることがわかる。全体的に極めて良い結果となったが、1の評価が散見できる点に留意し、今後改善すべきであると思われる。





## 5. 今後の対応

平成27年度後期においても同様のアンケートを行い、年度ごとの比較を行っていく予定。  
 今回の調査結果については、専攻委員会へ報告し、極域科学専攻HPに掲載する。